SOLUX

松霖角阀

产品清单

生料带 - 1×

法兰盖 - 1×

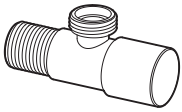

角阀 - 1×

使用攻略

1 使用方法

如图所示，面向产品，逆时针方向为开启方向，随着开启角度增大流量也逐渐增大，把手逆时针旋90 ° 时流量达到最大值，顺时针方向为关闭。

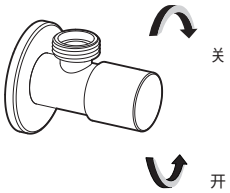

2 出水量小或不出水及处理方案

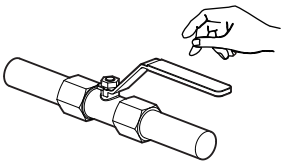

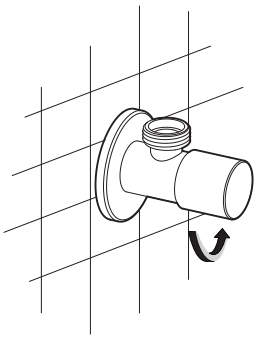

检查水流总控制阀和角阀开关是否开置最大位置

安装攻略

1 安装注意事项

1. 本产品适用水压≤1.0MPa，适用水温度：4～90℃。
2. 本产品主体组件进出水端螺纹规格均为G1/2。
3. 安装前，请务必先清除墙体预埋水管内的杂质及污泥，以免影响出水功能。
4. 如在安装过程中有疑问，请拨打松霖客服热线：400 - 667 - 6665。

2 套法兰盖

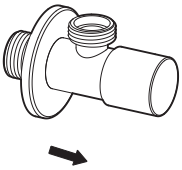

取出法兰盖，套入角阀
并使螺纹完全露出

3 缠生料带

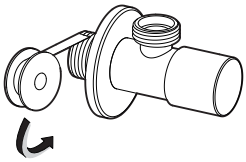

将生料带逆时针缠绕在角阀
进水端螺纹上，约10 - 12圈

安装攻略

4 安装角阀

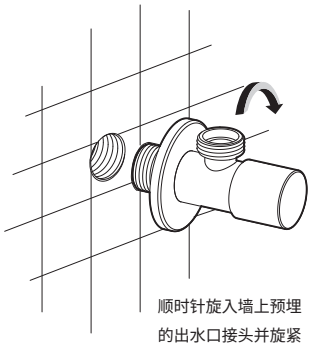

顺时针旋入墙上预埋的出水口接头并旋紧

5 安装完成，试水

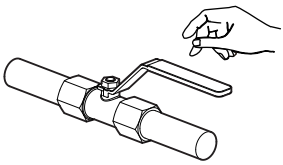

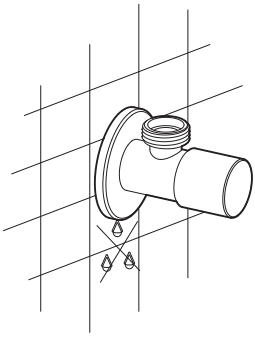

安装后,关闭角阀开关，打开进水总阀，检查角阀与墙体连接处是否不漏水；如漏水，则旋下角阀，并适当增加生料带圈数后重新安装。

保修说明

您购买的产品型号是：A219

自您签收之日起，在不影响二次销售的情况下（保证配件齐全、包装完好），可享7日内无理由退换货，任何产品质量问题15日内免费换货。

因质量问题产生的退换货，您可选择在线咨询，上传凭证，提交申请，经松霖售后服务中心确认后帮您办理相关服务。您也可直接拨打松霖客服热线帮您办理售后维修事宜。

角阀功能保修期3年，产品外观保修期1年。

以下情况不在保修范畴内：

1. 您的产品已过规定保修期。
2. 您的不慎造成的人为损坏和瑕疵（包含不当存储、不当安装使用等）。
3. 您在正常使用中产生的磨损，及保养不善造成的损失。
4. 因您所在环境出现水压不足、水中杂质过多等外界因素所导致的问题。
5. 您无法提供购买订单号。
6. 因其他不可抗拒的因素造成的损坏。

了解更多售后服务政策，敬请访问松霖官方网站 www.solux.cn

或者拨打松霖客服热线：400-667-6665

维修记录

维修时间：_____

故障现象：_____

维修人员：_____

保修是否：_____

维修时间：_____

故障现象：_____

维修人员：_____

保修是否：_____

维修时间：_____

故障现象：_____

维修人员：_____

保修是否：_____

厦门松霖家居有限公司
地址：厦门市海沧区坪埕北路13号
客服热线：400-667-6665
solux.cn