


正面:



SOLUX

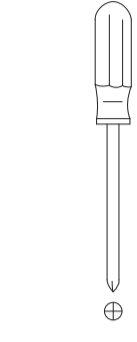
说明书 | 咖啡圆桌

A781-C1 | A781-C2

使用产品前请仔细阅读本说明书并请妥善保管

安装准备

自备安装工具



十字螺丝刀

安装注意事项

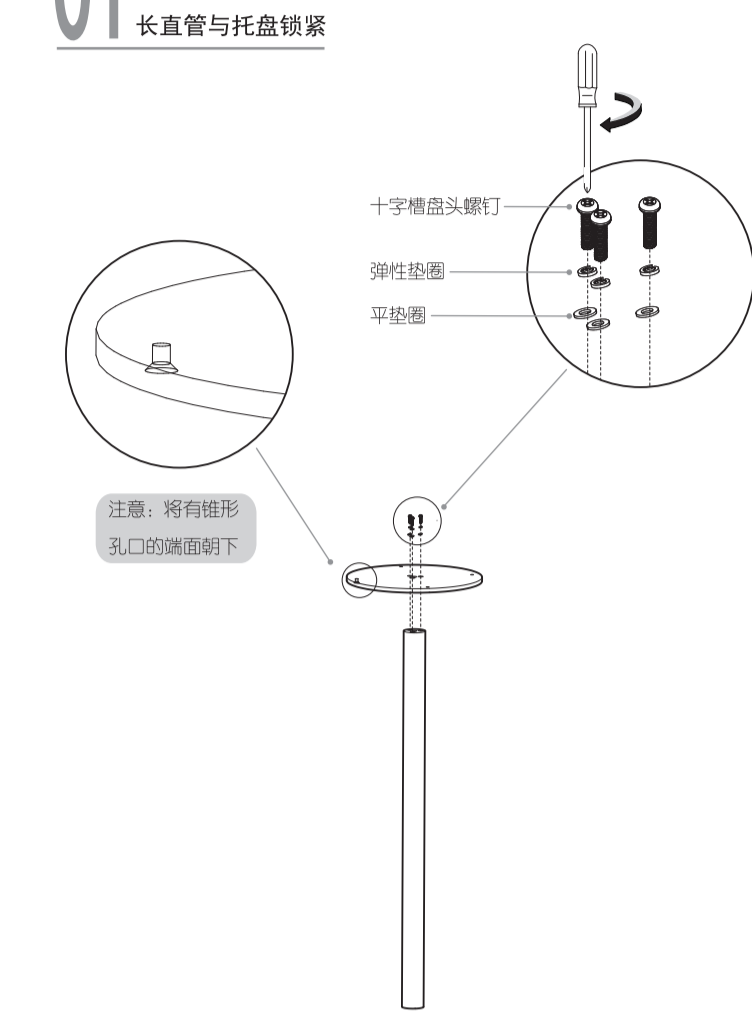
1. 请安装时注意安全及产品的防护;
2. 安装过程中如有疑问请联系SOLUX售后服务电话: 400-667-6665。

零件清单

序号	零件名称	图示	产品型号	
			A781-C1	A781-C2
01	十字槽盘头螺钉		3	
02	弹性垫圈		3	
03	平垫圈		3	
04	十字槽沉头自攻螺钉		4	
05	托盘		1	
06	长直管		1	
07	底座		1	
08	桌面		1	

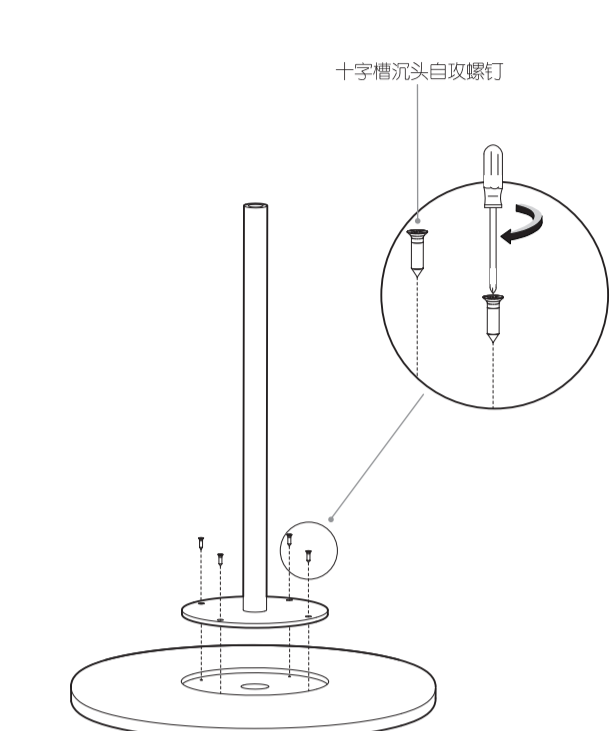
安装步骤

01 长直管与托盘锁紧

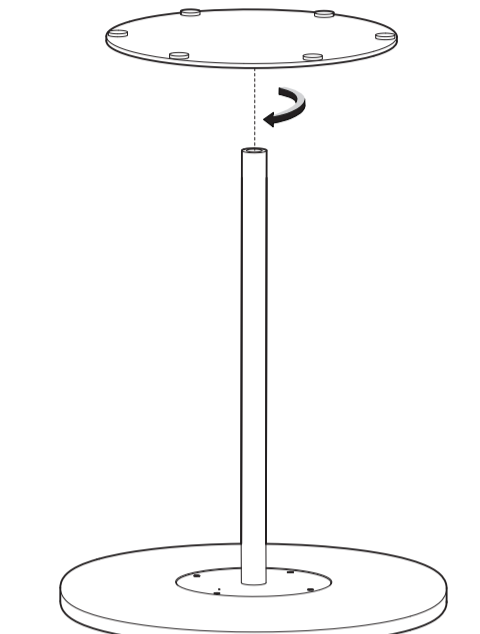


注意: 将有锥形孔孔的端面打平

02 托盘与桌面锁紧




03 底座与长直管锁紧



反面:

04 咖啡圆桌安装完成



日常维护:

1. 家具冬季不要摆放在暖气附近, 切忌室内温度过热; 潮湿天气情况下, 要经常开窗通风, 减少木材受潮膨胀变形, 避免发霉;
2. 保持家具的清洁, 用软布蘸清水或中性清洁剂, 如使用湿布有擦痕, 会对漆面造成划伤现象, 令其失去光泽;
3. 为维持产品整体平整性达到最佳自然效果, 每隔半年至一年可在家具上打蜡五金连接件, 如果移动家具, 应将家具抬起, 不要推行, 以免造成产品整体结构的松动。

注意事项:

1. 家具在室内摆放的位置应远离门口、窗口、风口等空气流动较强的部位, 不要在阳光直射下曝晒;
2. 切忌在家具上直接放置过热的物品, 以免产生烫痕;
3. 产品表面粘有杂物时, 请及时清理。

免责声明:

1. 产品使用的材料为进口木材, 作为天然材料会有白边、活节、死节、树瘤、色差、矿斑等属天然缺陷, 不影响使用, 不属于质量问题;
2. 由于木材的天然特性, 所以无法保证实际发出的产品与图片中产品的纹理、色泽完全一致, 而应照片均属实物拍摄, 因环境、灯光及显示器参数不同, 收到产品可能会有色差, 具体以实物为准。

保修说明

适用产品型号: A781-C1、A781-C2

自您签收之日起, 在不影响二次销售的情况下(保证配件齐全、包装完好), 可享7日内无理由退换货, 任何产品质量问题15日内免费换货。

因质量问题产生的退换货, 您可选择在线咨询、上传凭证, 提交申请, 经客服人员联系中心确认后帮您办理相关服务, 您也可直接拨打在线客服或联系您当地售后维修事宜。


咖啡圆桌保修1年。

以下情况不在保修范围内:

1. 您的产品已过保修期;
2. 您的不慎造成的人为损坏和瑕疵(包含不当存储、不当安装使用等);
3. 您在正常使用中产生的磨损, 及保养不善造成的损坏;
4. 您无法提供购买订单号;
5. 因其他不可抗力因素造成的损坏。

了解更多售后服务政策, 敬请关注官方网站 www.solux.cn 或拨打在线客服热线: 400-667-6665

售后维修



拨打在线客服热线: 400-667-6665。

维修记录

01 送修时间: _____ 交回时间: _____

故障现象: _____ 故障原因: _____

故障处理情况: _____

维修人员: _____ 维修时间: _____

02 送修时间: _____ 交回时间: _____

故障现象: _____ 故障原因: _____

故障处理情况: _____

维修人员: _____ 维修时间: _____

03 送修时间: _____ 交回时间: _____

故障现象: _____ 故障原因: _____

故障处理情况: _____

维修人员: _____ 维修时间: _____

04 送修时间: _____ 交回时间: _____

故障现象: _____ 故障原因: _____

故障处理情况: _____

维修人员: _____ 维修时间: _____