


正面

松霖厨房龙头Lite



SOLUX

使用服务

使用攻略

使用注意事项


- 初次使用时，编织管内有空气，安装后第一次开启时可能有声响及水花不属于正常现象。
- 为保持龙头洁净，请定期清洁。

清洁护理

- 清洁出水嘴时，请使用软棉布，勿徒手清洗。
- 先用清水或温和的清洁剂清洗，然后用清水冲洗，再用软棉布擦干。
- 切勿使用任何具有酸性和研磨作用的清洁剂。

安装后请检查各连接处是否连接良好，整体安装牢固后，方可放水试用，检查各连接处是否滴水。警告：当使用本产品时，请先开启冷水然后再开启热水，以及烫防！

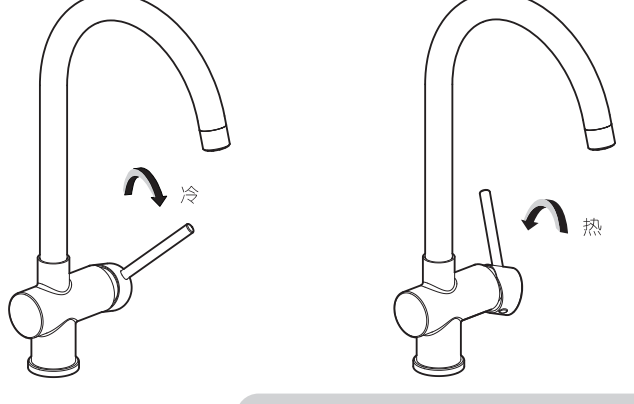
01 使用方法1



水 开

如图所示，面向产品，把手往右为打开；流量逐渐加，往左为关闭。

02 使用方法2



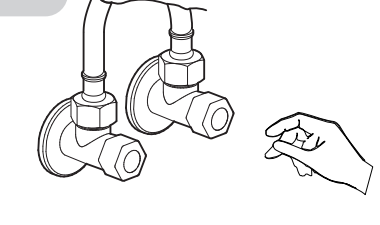
冷 热

如图所示，面向产品，把手居中时开始为混合水，把手往左水温降低，把手往右水温升高。

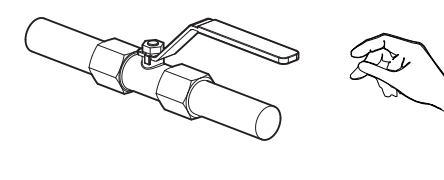
自助检修

01 出水量小或不出水

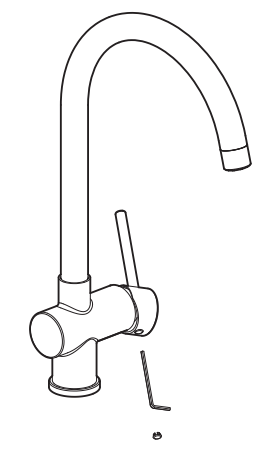
A 检查角阀是否完全打开，检查水源供应情况



B 检查热水总阀是否完全打开，检查水源供应情况

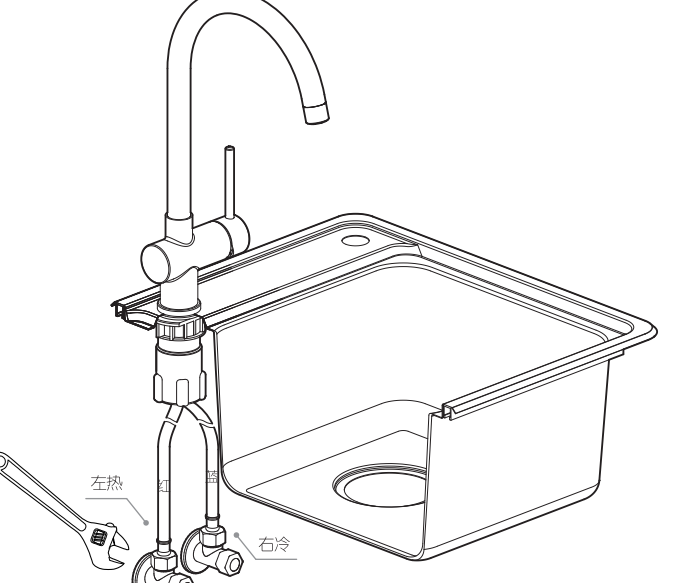


02 把手松动或失效



- 拧开把手背面的扣盖。
- 利用2.5mm内六角扳手拧紧把手上的固定螺母。
- 旋紧完之后，把扣盖扣上。

03 红蓝编织管与角阀连接处滴水

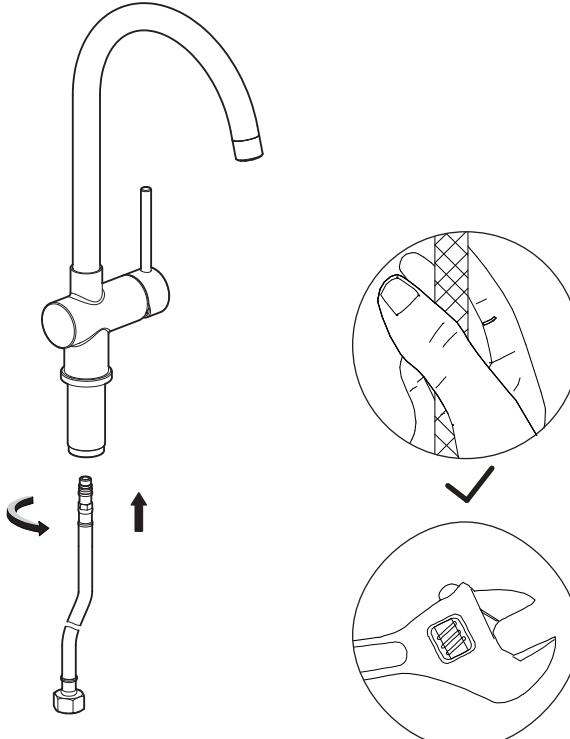


左热 右冷

检查红蓝编织管是否松动

反面

04 龙头与红蓝编织管连接处滴水



将红、蓝编织管重新压紧

保修说明

您购买的产品型号是：A226

自您签收之日起，在不影响二次销售的情况下（保证配件齐全、包装完好），可享7日内无理由退换货，任何产品质量问题15日内免费换货。

因质量问题产生的退换货，您可选择在在线客服、上传凭证，提交申请，经松霖售后服务中心确认后帮您办理相关服务。您也可直接拨打松霖客服热线帮您办理售后维修事宜。

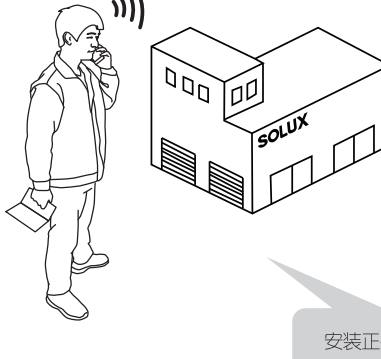
松霖厨房龙头主体和调节功能保修期5年，产品外观及其他冷热水管、把手等配件保修期1年。

以下情况不在保修范围内：

- 您的产品已过规定保修期。
- 您的不慎造成的人为损坏和瑕疵（包含不当存储、不当安装使用等）。
- 您在正常使用中产生的磨损，及保养不善造成的损坏。
- 您因所在环境出现水压不足、水中杂质过多等外界因素所导致的问题。
- 您无法提供购买订单号。
- 其他不可抗力因素造成的损坏。

了解更多售后服务政策，敬请访问松霖官方网站 www.solux.cn 或者拨打松霖客服热线：400-667-6665

售后维修



把手操作手感阻涩

龙头滴水不止

供水正常，水量小

安装正确，龙头滴水

维修记录

01 送修时间：_____ 交验时间：_____

故障现象：_____ 故障原因：_____

故障处理情况：_____

维修人员：_____

维修时间：_____

02 送修时间：_____ 交验时间：_____

故障现象：_____ 故障原因：_____

故障处理情况：_____

维修人员：_____

维修时间：_____

03 送修时间：_____ 交验时间：_____

故障现象：_____ 故障原因：_____

故障处理情况：_____

维修人员：_____

维修时间：_____


04 送修时间：_____ 交验时间：_____

故障现象：_____ 故障原因：_____

故障处理情况：_____

维修人员：_____

维修时间：_____



厦门松霖实业有限公司
地址：厦门市海沧区海沧北路19号
服务热线：400-667-6665
solux.cn